




















Terminologia i znakowanie utworów plejstocęńskich

według uchwał konferencji, odbytej podczas Zjazdu Pol. Tow. Geol. w Krakowie dnia 25 maja 1932, poświęconej terminologii i sposobom kartowania utworów plejstocęńskich.

(Na podstawie schematu opracowanego przez doc. dr. J. Samsonowicza).

Nazwy	Symbole	Znaki i barwy
deluwja zboczowe		 kropki niebieskie, kontury czarne
stożki napływowe		 kontur czarny, kreski niebieskie
torf polodowcowy	t	 symbol i znak błękitne
martwice wapienne (polodowcowe)	t	słaby gilosz czerwony bez konturów z literką czerwoną t
piaski lotne	s	gilosz liniorny kadmu słaby
wydmy paraboliczne	w	 kontur czarny, kropki żółte
terasy fluwjoglacjalne młodszych zlodowaceń	dτ	gilosze żółto-zielone
ozy	do	 kontur czerwony, wewnątrz gilosz żółty intensywny, na tle fluwjoglacjału
drumliny		kontur czerwony j. w. na tle moreny dennej
piaski fluwjoglacjalne	ds	} gilosze liniorne kadmu mocne
piaski fluwjoglacjalne z regresji (sandr)	dsr	
iłły zastoiskowe	dv	gilosze liniorne niebiesko-zielone
morena denna zlodowacenia młodszego	dm	} umbra, na niej kropki dla facji piaszczystej, kreski pionowe dla gliniastej, kreski pionowe i poziome przecinające się dla marglistej
morena denna zlodowacenia starszego	dm	
piaski fluwjoglacjalne z transgresji	dst	gilosze liniorne kadmu mocne
less młodszy	dl	gilosz siatkowy kadmu mocniejszy
less starszy	dl	następstwo lessów od dołu 1 ₁ , 1 ₂ , 1 ₃ itd.
terasy fluwjoglacjalne starszych zlodowaceń	dτ	gilosze zielone
interglacjał i interstadjał:		
piaski deluw. rzeczne	is	gilosz fioletowy, znak czarny
martwice wapienne	it	znak czerwony
preglacjał	pg	gilosz liniorny fioletowany
głazy narzutowe		× × kolor różny, zależnie od rodzaju skały

Nazwy	Symbole	Znaki i barwy
leje krasowe		 zarys i grzebyk w kolorze niebieskim
wały czołowo morenowe (wrażne)		siatka gilozu czerwonego
piazczyste wały morenowo-czołowe		 kropki czerwone
pola kamieniste w pasie moreny czołowej		 ukośne krzyżyki czerwone
osuwiska		 kontur czarny, znaki niebieskie
zarys niszy poosuwiskowej lub pooberwiskowej		 w kolorze niebieskim
usypiska		 w kolorze niebieskim
stożki usypiskowe		 kontur czarny, kropki wewnątrz niebieskie
usypiska lawinowe		 w kolorze niebieskim
złomy oberwiskowe		 w kolorze niebieskim
gołoborza		 białe plamy na podkładzie skały
kotły lodowcowe		 w kolorze czarnym
brzeg terasy (o ile nie posiada specjalnego znaku)		 w kolorze niebieskim
terasa z materiałem gliniastym	g	
terasa z materiałem żwirowym	z	
żwiry mieszane		różnokolorowe krzyżyki
rudny darniowe		 znak czerwony
margiel łąkowy		 znak niebieski